

Práctica 19. Google Duo

Paso 1: Instala Duo

Duo está disponible para iOS y Android. Cuando te registres, recibirás un código de verificación en tu teléfono.





Paso 2: Verifica tu número de teléfono

1. En tu dispositivo, ingresa el número de teléfono y asegúrate de que sea correcto.
 2. Presiona Aceptar.
 3. Duo te enviará, por única vez, un código en un mensaje SMS al número que ingresaste.
 4. Ingresa el código que recibiste en el mensaje de texto.
- Si no lo recibes, presiona Reenviar SMS.
 - Si tienes una conexión móvil y no recibes el SMS, presiona Llámame para solicitar una llamada.

Paso 3: Conecta tu Cuenta de Google (opcional)

Si no agregaste la cuenta de Google al registrarte, puedes ir a la configuración de la app y agregarla desde allí más tarde.

1. Abre Duo.
2. Presiona Menú  > Configuración  > Cuenta de Google.
3. Presiona la cuenta de Google que quieres agregar. Si aún no has agregado una cuenta al dispositivo, presiona Agregar cuenta.
4. Sigue los pasos en la pantalla.

Después de que verifiques tu número en Duo

- Las personas que tengan tu número de teléfono podrán ver que usas Duo y llamarte mediante la app. Si conectas tu Cuenta de Google, también podrán conectarse contigo en todos los servicios de Google.
- Duo podrá enviar tus contactos y tu ubicación a Google periódicamente.
- Si llamas a alguien que no tienes en tus contactos, Duo mostrará tu número de teléfono para que esa persona pueda ver quién está llamando.

Cómo usar Duo para llamar a tus contactos


- Videollamadas con cualquiera de tus contactos que use Duo: Llama a tus amigos y familiares con diferentes dispositivos, por ejemplo, Android, iOS y ordenador.
- Audio y video de alta calidad: Según tu conexión, la calidad de las llamadas cambia de manera automática.
- Toc toc: Antes de contestar una llamada de uno de tus contactos, puedes acceder a una vista previa de video.
- Encriptación de extremo a extremo: Las llamadas son seguras y solo pueden verlas tú y la persona con la que estés hablando.

Iniciar llamadas o videollamadas desde el ordenador.

Si quieres hacer una llamada en Duo Web:

1. En tu ordenador, ve a duo.google.com.
2. Selecciona un contacto.
3. Haz clic en Iniciar llamada.
4. Selecciona Vídeo o Voz .
5. Cuando termines, haz clic en Finalizar llamada.

Llamadas a un grupo de personas.

1. En tu teléfono, abre la aplicación Duo.
2. Desliza el dedo hacia arriba en la pantalla.
3. Toca Crear grupo.
4. Elige a los contactos que quieras.
5. Toca Videollamada .
6. Opcional: Cuando finalice la llamada, puedes asignar un nombre al grupo. Introduce un nombre y toca Guardar. Todos los miembros del grupo verán el nombre.