





Práctica 22. Traducir Fotografías

El primer paso es tener descargada la app Traductor de Google





Traducir el texto de fotos

Puedes traducir el texto de fotos que has hecho anteriormente, o hacer una foto nueva desde la aplicación Traductor de Google para traducir su texto.



1. En tu teléfono, abre la aplicación Traductor de Google .
2. Selecciona la combinación de idiomas, si es necesario.
 1. En la parte superior izquierda, selecciona Detectar idioma o el idioma del que quieres traducir.
 2. En la parte superior derecha, elige un idioma que sepas.
3. Toca Cámara .
4. Toca Escanear  para hacer una foto nueva y traducir el texto que contiene, o toca Importar  para seleccionar una foto que quieras traducir.
5. Destaca con el dedo el texto que quieras traducir.

Traducir por voz




1. Abre la aplicación Traductor .
2. En la parte superior de la pantalla, toca los botones de idioma para seleccionar la combinación de idiomas de traducción.
3. Toca Voz . Si este botón aparece atenuado, el idioma hablado todavía no se puede traducir.
4. Cuando aparezca el mensaje "Habla ahora", di lo que quieras traducir.

Traducir una conversación bilingüe


Paso 1: Empieza a traducir

1. Abre la aplicación del Traductor .
2. En ambas esquinas de la parte superior:
 1. Toca el idioma que aparece.
 2. Toca el idioma que vaya a hablar uno de los dos interlocutores.
3. Toca Conversación .
4. Di cualquier cosa.

Paso 2: Habla y traduce

- Para traducir lo que se diga en cualquiera de los dos idiomas al otro, toca Automática .
- Para empezar a traducir en un idioma o para dejar de hacerlo, toca el icono del micrófono .
- Para volver a escuchar una traducción, toca el cuadro de texto de la parte superior.
- Para guardar palabras traducidas en tu historial, toca Traducir .

Paso 3: Deja de traducir

Para dejar de traducir, toca el icono Atrás , situado en la parte superior izquierda.