




## Práctica 1.1: Buscar fichero en Google Drive.

### Acceder rápidamente a los archivos

En "Acceso rápido" se muestran los archivos recientes y sugeridos.



- Para abrir un archivo, tócalo.
- Para ver más opciones, toca Más .

### Buscar en los archivos

1. En un teléfono o tablet, abre la aplicación Drive.
2. En la parte superior, toca Buscar .
3. Escribe una palabra o una frase en el cuadro de búsqueda.
4. En el teclado, toca Buscar .

### Filtrar los resultados de Drive

Para encontrar archivos de manera más sencilla en Drive, puedes limitar los resultados de búsqueda aplicando filtros.

1. En un teléfono o tablet, abre la aplicación Google Drive.
2. En la parte superior, toca Buscar .
3. Elige una de las siguientes opciones:
  - Tipos de archivo: como documentos, imágenes o PDF.
  - Fecha de modificación: fecha en la que se modificó un archivo.
  - Propiedad: si el archivo es tuyo o de otra persona.
4. Escribe una palabra o una frase en el cuadro de búsqueda.
5. En el teclado, toca Buscar .