



USO PRÁCTICO DEL SMARTPHONE, TABLET E INTERNET. INICIACIÓN

INTRODUCCIÓN

ANTONIO FERNÁNDEZ HERRUZO

Cuenta de informática de la UCO

<https://www.uco.es/servicios/informatica/signa/signa2000100action...>



Servicio de
Informática
Universidad
de Córdoba
Campus
Ratoneses
Edificio
Bardín y
Cajal

CÓRDOBA, 29 de Septiembre del 2015

NTRA. REFERENCIA N.º:

ASUNTO:
Apertura Cuenta

DESTINATARIO:

FACULTAD DE MEDICINA Y ENFERMERÍA
CATEGORÍA INTERGENERACIONAL

En relación a su solicitud de apertura de cuenta, le comunicamos que ya ha sido atendida, habiéndose registrado los siguientes datos:

Nombre..... ANA MARIA
Apellidos..... GARCIA WFG@WC
NIF..... 30394Y18P
M. Universitaria..... 01005773
Correo..... te2gamao@uco.es
Login..... te2gamao
Password o contraseña.....
Fecha Caducidad..... 29/09/2016

Cuenta válida para sistemas Unix, correo electrónico y sistemas Windows.

Agradecemos

Servicio de Informática

Programa

- ▶ **Tema 1.** Introducción. Configuración de la RED EDUROAM en Android e iOS. ¿Cómo instalar una aplicación? Apple Store y Google Play.
- ▶ **Tema 2.** WIFI y Planes de Datos. Compartir conexión de tu móvil.
- ▶ **Tema 3.** Iconos y controles en nuestro teléfono móvil. Captura de pantalla. Accesos directos en el escritorio de mi móvil o Tablet.
- ▶ **Tema 4.** El navegador de nuestro teléfono. Buscar en internet con nuestro móvil.
- ▶ **Tema 5.** Notas y Calendario del móvil. Google Calendar y Google Keep.

Programa

- ▶ **Tema 6.** Almacenamiento. Liberar espacio en mi teléfono. Copia de seguridad de mis datos y fotos. Deshabilitar app.
- ▶ **Tema 7.** Videollamadas con Google Duo.
- ▶ **Tema 8.** WhatsApp. Lista, chats, fotos, compartir, configuración, copias, notificaciones y llamadas...
- ▶ **Tema 9.** Traductor de Google y corrector ortográfico.
- ▶ **Tema 10.** Introducción a la nube.

Blog de la asignatura

► www.mayoresenred.es

- ◆ Videos
- ◆ Post
- ◆ Manuales...



The screenshot shows the homepage of the website 'MAYORES EN RED'. The header includes a navigation menu with links for 'INICIO', 'CLASES', 'ANDROID', 'BODELE', 'APPLE', 'IDS', 'INTERNET', and 'TUTORIALES'. The main banner features the title 'MAYORES EN RED' and the subtitle 'CÁTLORA INTERGENERACIONAL'. Below the banner, there is a search bar and a section for 'Entradas recientes' (Recent entries) with links to articles like '¿Cómo pasar los contactos de la SIM al teléfono?' and 'Solicitar el certificado digital desde un Android'. The main content area displays a blog post titled '¿CÓMO PASAR LOS CONTACTOS DE LA SIM AL TELÉFONO?' dated '25 FEBRERO, 2014 BY ANTONIO'. The post text discusses the challenge of transferring contacts from a SIM card to a smartphone. At the bottom of the post, there is an illustration showing a SIM card being inserted into a phone, with a red double-headed arrow indicating the transfer of data to an Android phone icon.

¿Qué es un Smartphone?

- ▶ Son aquellos teléfonos móviles que son capaces de realizar tareas que son más propias de un ordenador.
- ▶ Sirven para algo más que realizar llamadas y enviar mensajes.
- ▶ Smart= inteligente
- ▶ Phone= teléfono

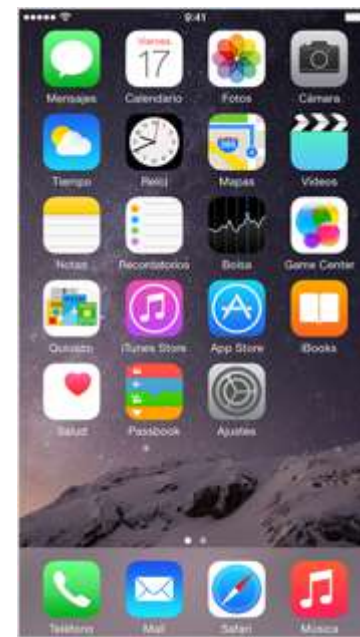


¿Qué sistema operativo tiene mi teléfono móvil?

Android



iOS



¿Qué sistema operativo tiene mi teléfono móvil?

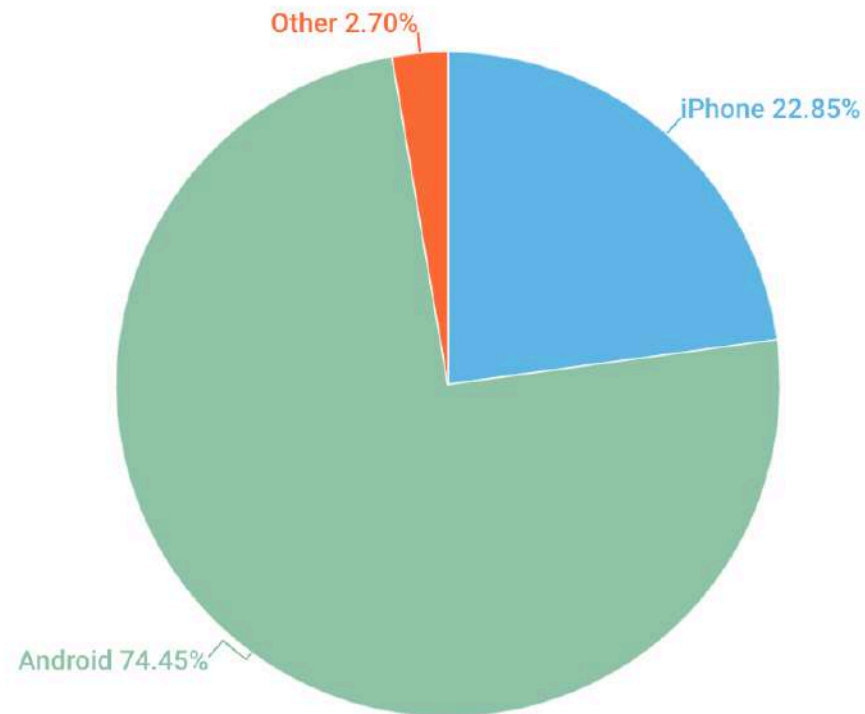
Android

- Samsung
- Huawei
- Bq
- Sony
- HTC
- LG
- Motorola
- ...

iOS

- Apple

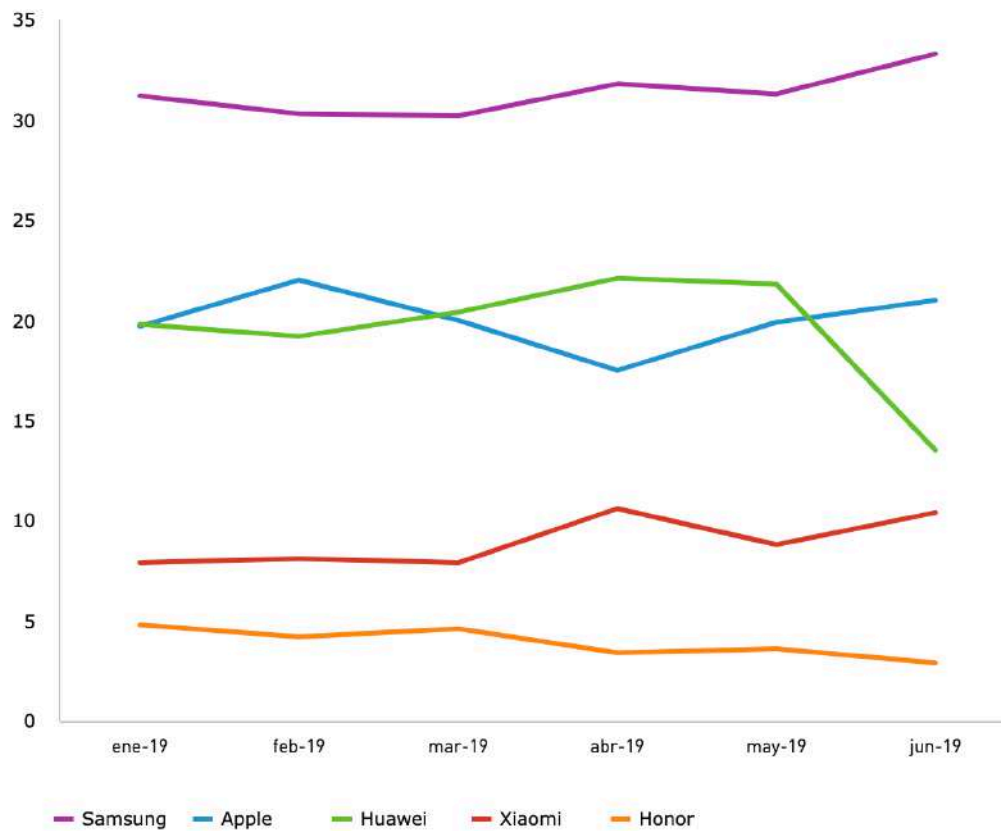
Cuota de Mercado SO



Figures covering Jan 2018 - Jan 2019 supplied by Statcounter

Cuota de ventas SmartPhone

Cuota de mercado de fabricantes en Europa (%)



¿Qué es ANDROID?

- ▶ Android es un sistema operativo basado en Linux. La diferencia principal es que tiene módulos que responden a la pantalla táctil. Se desarrolló por una compañía llamada Android, Inc.
- ▶ En 2005, Google adquiere la empresa para seguir trabajando en el mismo proyecto que después conociera la luz como un S.O. para móviles denominado finalmente como Android.

¿Qué es iOS?

- ▶ iOS es un sistema operativo propiedad de Apple orientado a sus dispositivos móviles táctiles como el iPhone, el iPod touch y el iPad.
- ▶ Cuenta con actualizaciones periódicas que están disponibles para su descarga y actualización a través de iTunes, que es el software gratuito e indispensable para manipular y sincronizar toda clase de archivos en estos dispositivos.

Ventajas e Inconvenientes

- ▶ Entre las ventajas del iPhone se incluye el hecho de que es un sistema operativo cerrado y, por tanto, más seguro por defecto (al menos en cierto sentido).
- ▶ Apple ejerce especial control sobre el trabajo de los desarrolladores de aplicaciones: la App Store tiene diferentes mecanismos para verificar las herramientas, su origen y funcionalidades.

Ventajas e Inconvenientes

- ▶ Android, por su parte, ofrece más libertad a sus desarrolladores. A diferencia de Apple, las adquisiciones en la tienda de aplicaciones son menos seguras. Existe un menor nivel de exigencia para evitar la aparición de herramientas de origen desconocido y, una vez instaladas, el sistema operativo no avisa de las incertidumbres.
- ▶ Los teléfonos en su mayoría son más económicos que en el iPhone.

¿Qué es una App?

- ▶ Una App es una aplicación de software que se instala en dispositivos móviles o tablets para ayudar al usuario en una labor concreta, ya sea de carácter profesional o de ocio y entretenimiento, a diferencia de una webapp que no es instalable.

- ▶ App = Aplicación


App de pago o gratuitas

- ▶ Las aplicaciones puede ser de pago o gratuitas. Si una app es gratuita puede tener publicidad o contenidos premium dentro de ella.

- ▶ FiLMiC Pro v6 es la APP de vídeo por 12,99€



FiLMiC Pro
FiLMiC Inc. Fotografía
★★★★★ 5.357
PEGI 3
Ofrece compras en la aplicación
✘ Esta aplicación no es compatible con tu dispositivo.
Añadir a la lista de deseos
Comprar por 12,99 €



App con publicidad

- ▶ Aplicaciones realmente gratuitas hay muy pocas, la mayoría son empresas que ofrecen un servicio a sus clientes, por ejemplo instituciones públicas, bancos, compañías eléctricas...(la publicidad es su propia marca)

- ◆ **Banner con publicidad de terceros. Enlaza a contenidos externos.**



App con contenidos premium

- ▶ Consiste en ofrecer una aplicación de forma gratuita consiguiendo así una mayor difusión. La monetización se realiza dentro de la app mediante pequeños pagos a cambio de funcionalidades extra

- Por ejemplo, una aplicación de fotografía que venda filtros de fotos más avanzados.



¿Cómo instalar una app?



- ◆ En IOS se instala desde el APP STORE.
- ◆ Es necesario tener un **id de apple** y su **contraseña**.



- ◆ En ANDROID se instalan desde el icono PLAY STORE.
- ◆ En ANDROID se tiene que **tener una cuenta de Gmail**.

Instalando la app Centro Intergeneracional

Android



iOS



Instalación en Android



1. Se busca el nombre de la app y luego se pulsa en INSTALAR.
2. Se pulsa en ACEPTAR los permisos.
3. En algunas ocasiones se pregunta si se quiere añadir una forma de pago a nuestra cuenta. Se pulsa en “omitir”.

Desinstalar la app Cátedra Intergeneracional

Android



iOS

